



ФЕДЕРАЛЬНАЯ СЛУЖБА
ГОСУДАРСТВЕННОЙ СТАТИСТИКИ

О состоянии рыночных услуг в Костромской области



в мае 2023 года



ФЕДЕРАЛЬНАЯ СЛУЖБА
ГОСУДАРСТВЕННОЙ СТАТИСТИКИ

Оперативные данные по состоянию рыночных услуг

в Костромской области

в мае 2023 года

- 01 Объем платных услуг населению
- 02 Объем оборота розничной торговли и общественного питания
- 03 Объем оборота оптовой торговли
- 04 Показатели автомобильного транспорта
- 05 Показатели коллективных средств размещения

* Ежемесячные данные оперативной статистики





ДИНАМИКА ОБЪЕМА ПЛАТНЫХ УСЛУГ НАСЕЛЕНИЮ

май 2023г. в % к маю 2022г., в сопоставимых ценах

Май 2023 года

Всего

МЛН РУБ

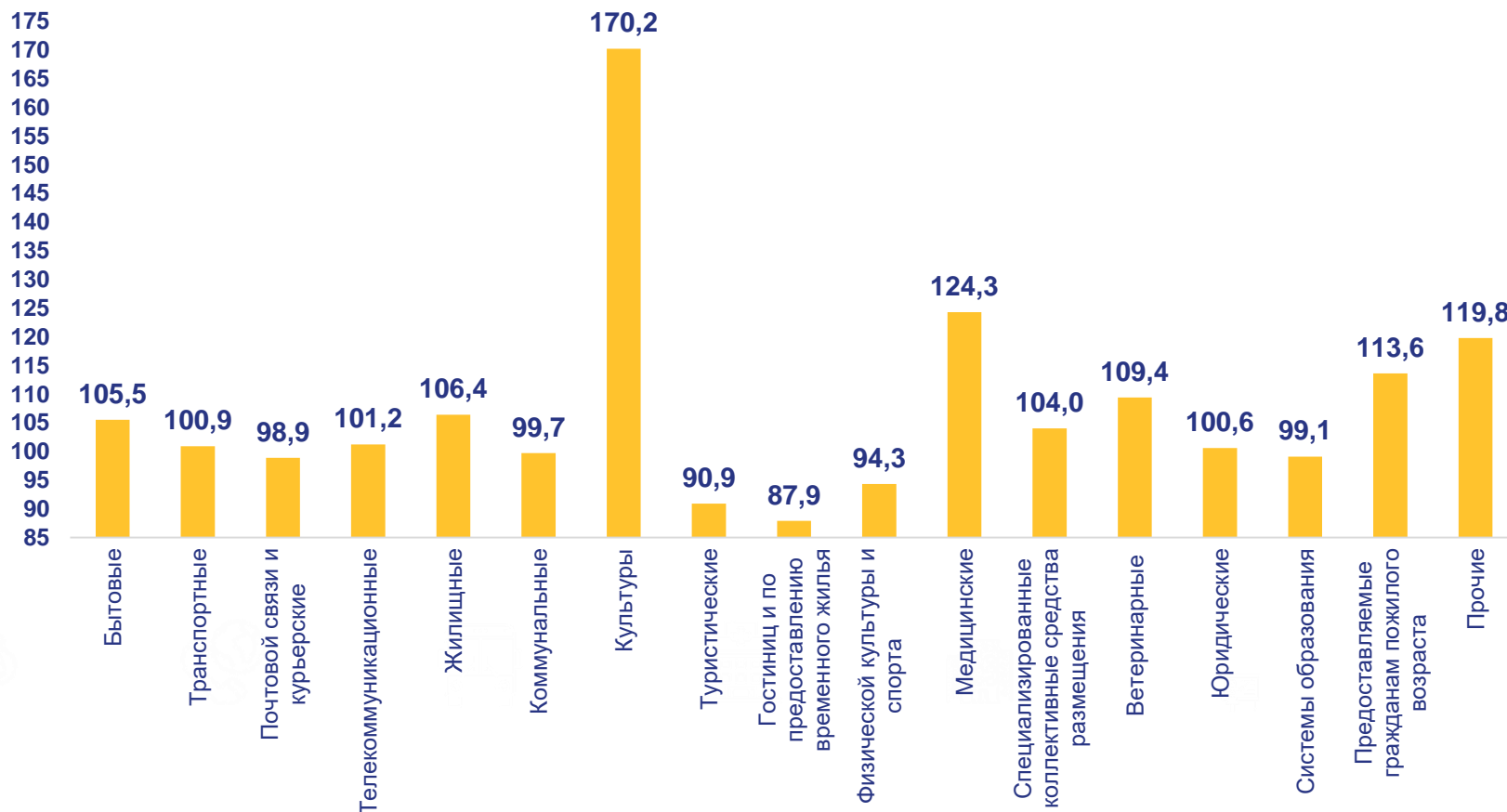


3111,0

к маю 2022 года



103,6%





ДИНАМИКА ОБЪЕМА БЫТОВЫХ УСЛУГ НАСЕЛЕНИЮ

май 2023 года в % к маю 2022 года, в сопоставимых ценах

Май 2023 года



Всего

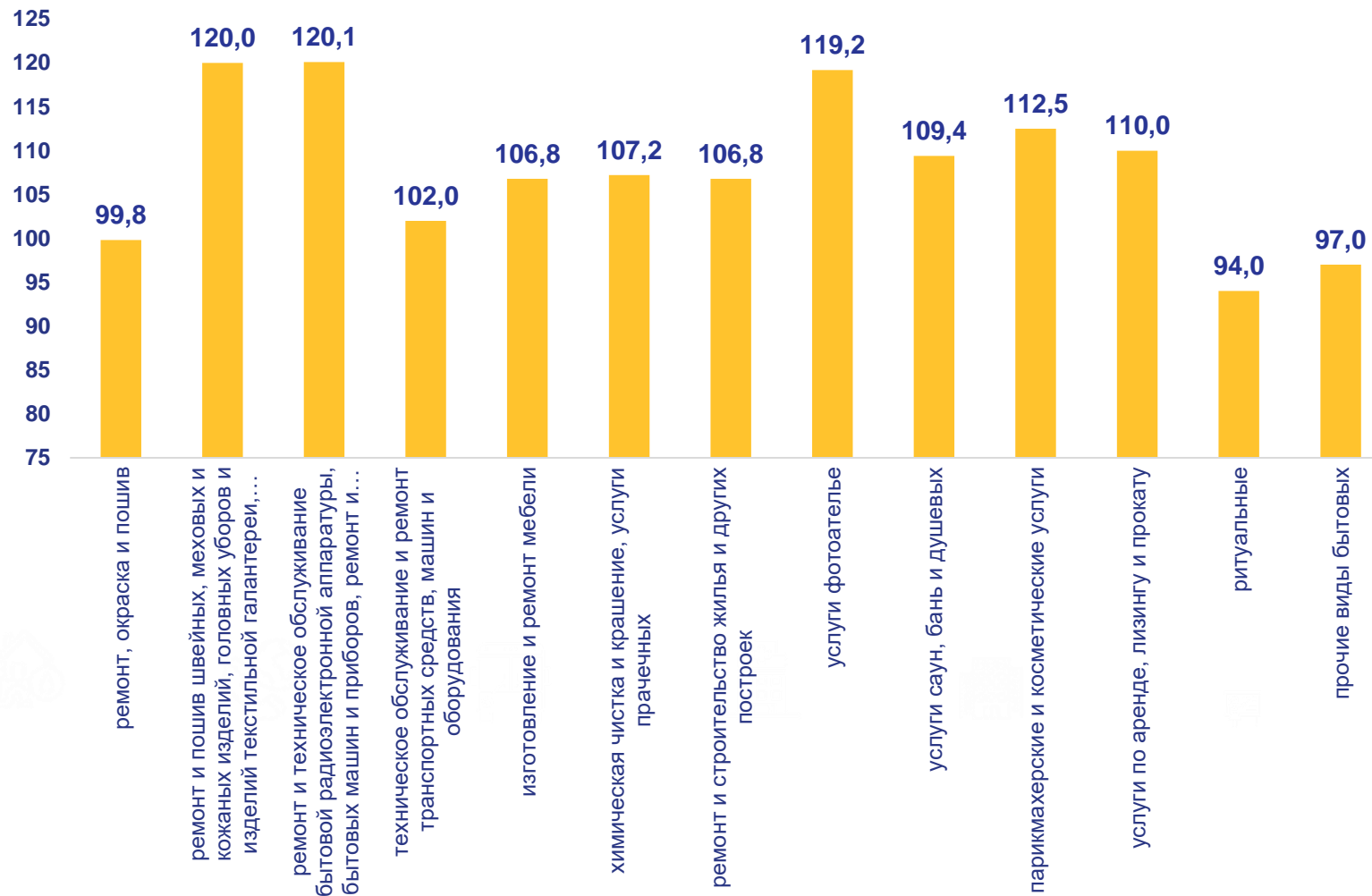
МЛН РУБ

277,7

к маю 2022 года



105,5%





ОБОРОТ РОЗНИЧНОЙ ТОРГОВЛИ В МАЕ 2023 ГОДА

ВСЕГО



13497,8 млн руб

ИФО оборота розничной торговли

(к соответствующему месяцу предыдущего года в сопоставимых ценах)



102,8%

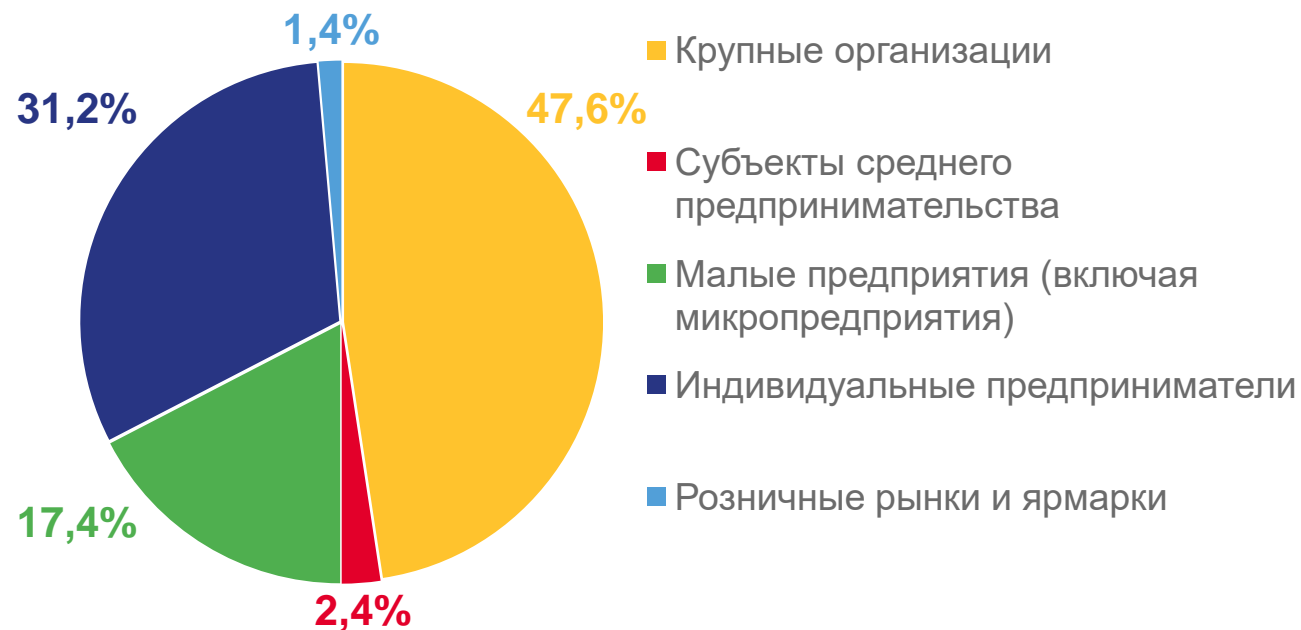
ИФО оборота розничной торговли

(к предыдущему месяцу в сопоставимых ценах)



103,7%

Структура оборота розничной торговли по
типам хозяйствующих субъектов,
в % к итогу





ОБОРОТ РОЗНИЧНОЙ ТОРГОВЛИ В МАЕ 2023 ГОДА

Оборот розничной торговли
продовольственными товарами



6743,8 млн руб

Оборот розничной торговли
непродовольственными товарами



6754,0 млн руб

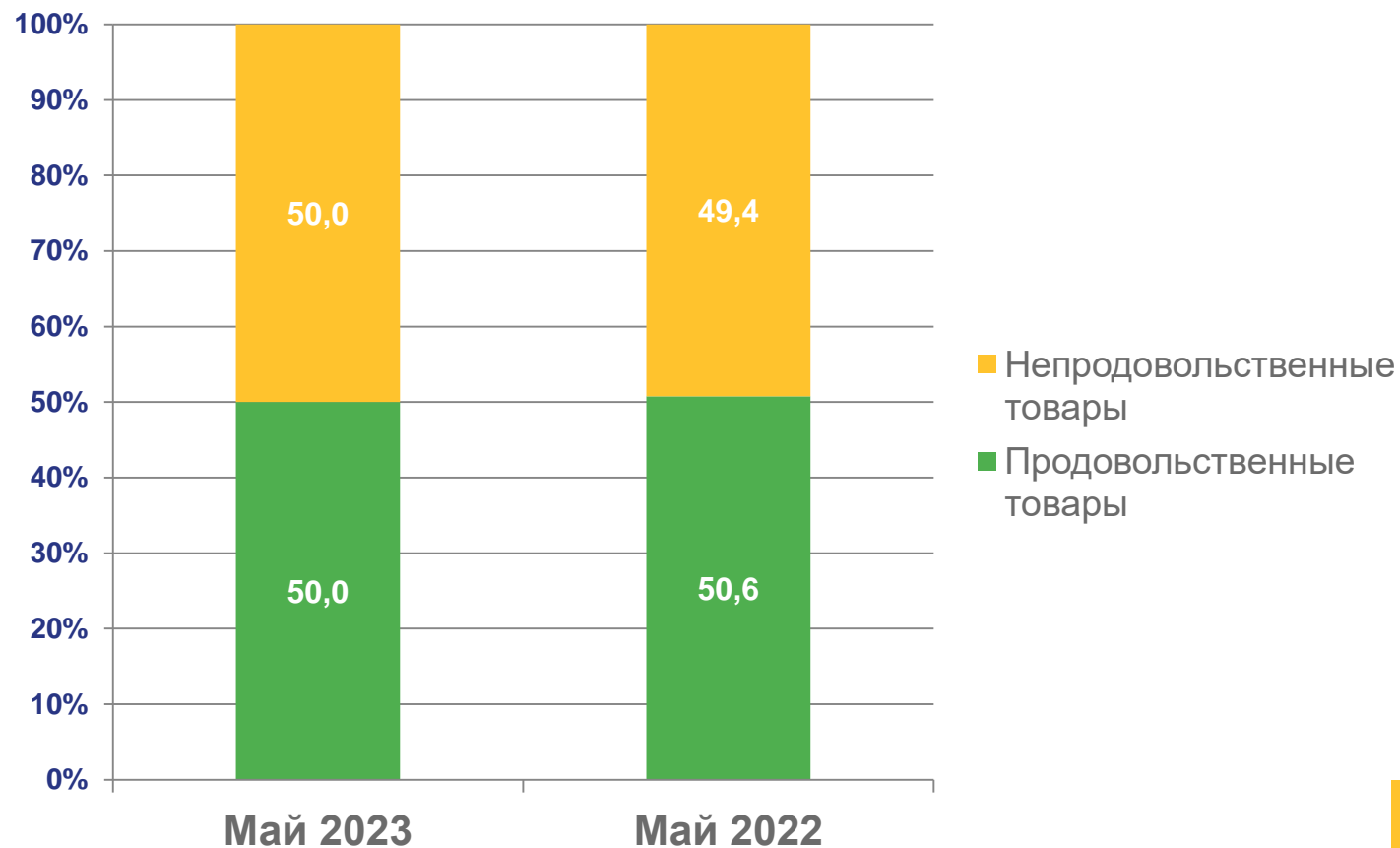
Товарные запасы в розничной
торговле



9104,6 млн руб

Уровень запасов в розничной
торговле, дней

41





ДИНАМИКА ОБОРОТА РОЗНИЧНОЙ ТОРГОВЛИ В МАЕ 2023 ГОДА

ИФО оборота розничной торговли
(к соответствующему периоду предыдущего года в сопоставимых ценах)



▼ **97,6%**

ИФО оборота розничной торговли продовольственными товарами
(к соответствующему периоду предыдущего года в сопоставимых ценах)



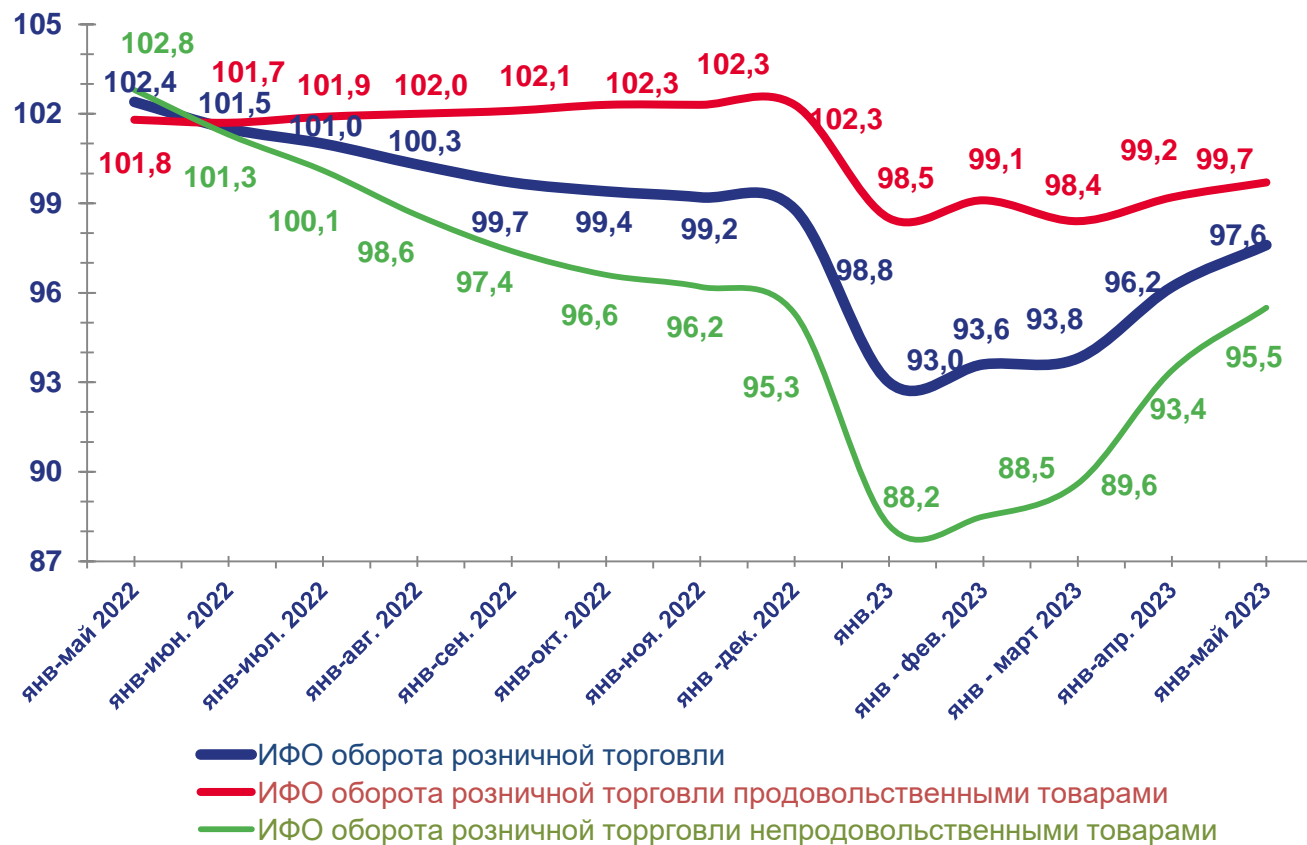
▼ **99,7%**

ИФО оборота розничной торговли непродовольственными товарами
(к соответствующему периоду предыдущего года в сопоставимых ценах)



▼ **95,5%**

Динамика оборота розничной торговли
(к соответствующему периоду предыдущего года в сопоставимых ценах)





ОБОРОТ ОБЩЕСТВЕННОГО ПИТАНИЯ В МАЕ 2023 ГОДА



Всего

493,7 млн руб

ИФО оборота общественного питания

(к соответствующему месяцу предыдущего года в сопоставимых ценах)



107,7%

ИФО оборота общественного питания

(к предыдущему месяцу в сопоставимых ценах)



98,5%

Структура оборота общественного питания,
в % к итогу





ДИНАМИКА ОБОРОТА ОПТОВОЙ ТОРГОВЛИ В МАЕ 2023 ГОДА

(к соответствующему месяцу предыдущего года в сопоставимых ценах, %)

Оборот оптовой торговли

12752,1 млн руб.

Оборот оптовой торговли по организациям оптовой торговли

11025,8 млн руб.

ИФО оборота оптовой торговли к маю 2022 года

102,5%

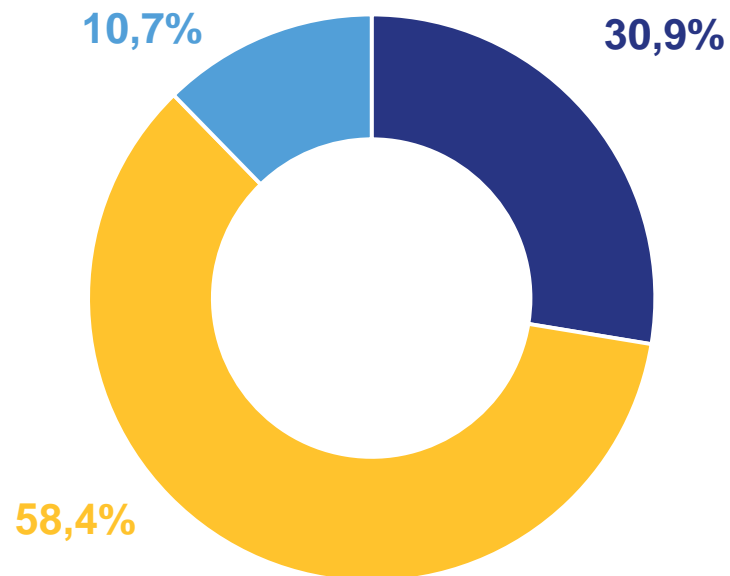




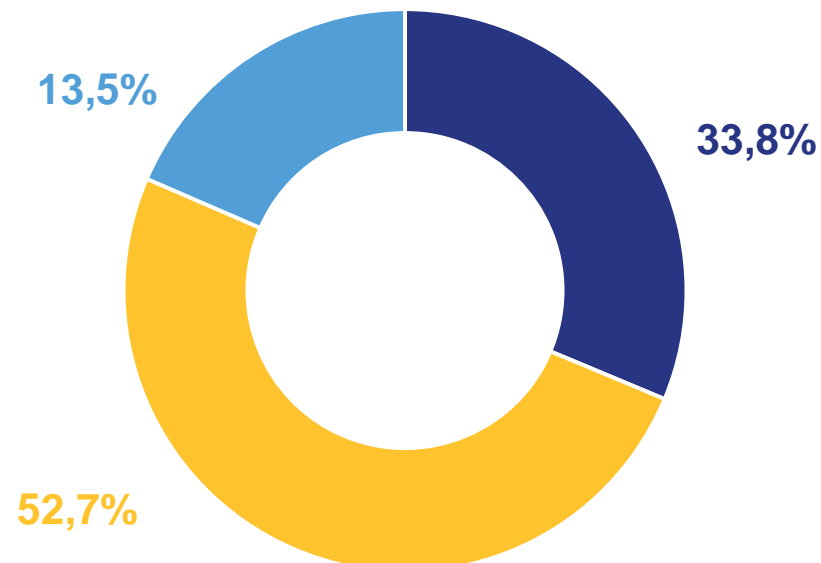
СТРУКТУРА ОБОРОТА ОПТОВОЙ ТОРГОВЛИ ПО СУБЪЕКТАМ ТОРГОВЛИ

%

МАЙ 2022г.



МАЙ 2023г.



- Организации, не являющиеся субъектами малого предпринимательства, с основным видом экономической деятельности "Оптовая торговля"
- Субъекты малого предпринимательства (включая микропредприятия и индивидуальных предпринимателей) с основным видом экономической деятельности "Оптовая торговля"
- Организации других видов экономической деятельности





ОПТОВАЯ ПРОДАЖА ОТДЕЛЬНЫХ ТОВАРОВ

организациями с основным видом деятельности «Оптовая торговля», не являющимися субъектами малого предпринимательства, средняя численность работников которых превышает 15 человек

май 2023г. в % к маю 2022г.

Мясо и мясо птицы, кроме субпродуктов



▲ **104,5%**

Сыры



▲ **100,4%**

Сахар



▼ **79,3%**

Изделия колбасные



▼ **92,8%**

Мука



▼ **42,4%**

Рыба



▼ **98,8%**



ПОКАЗАТЕЛИ РАБОТЫ ГРУЗОВОГО ТРАНСПОРТА

май 2023г.

Перевезено грузов автомобильным транспортом



375,8
ТЫС. ТОНН

Грузооборот автомобильного транспорта



13 592,0
ТЫС. ТОННО-КМ



ПОКАЗАТЕЛИ РАБОТЫ ПАССАЖИРСКОГО ТРАНСПОРТА

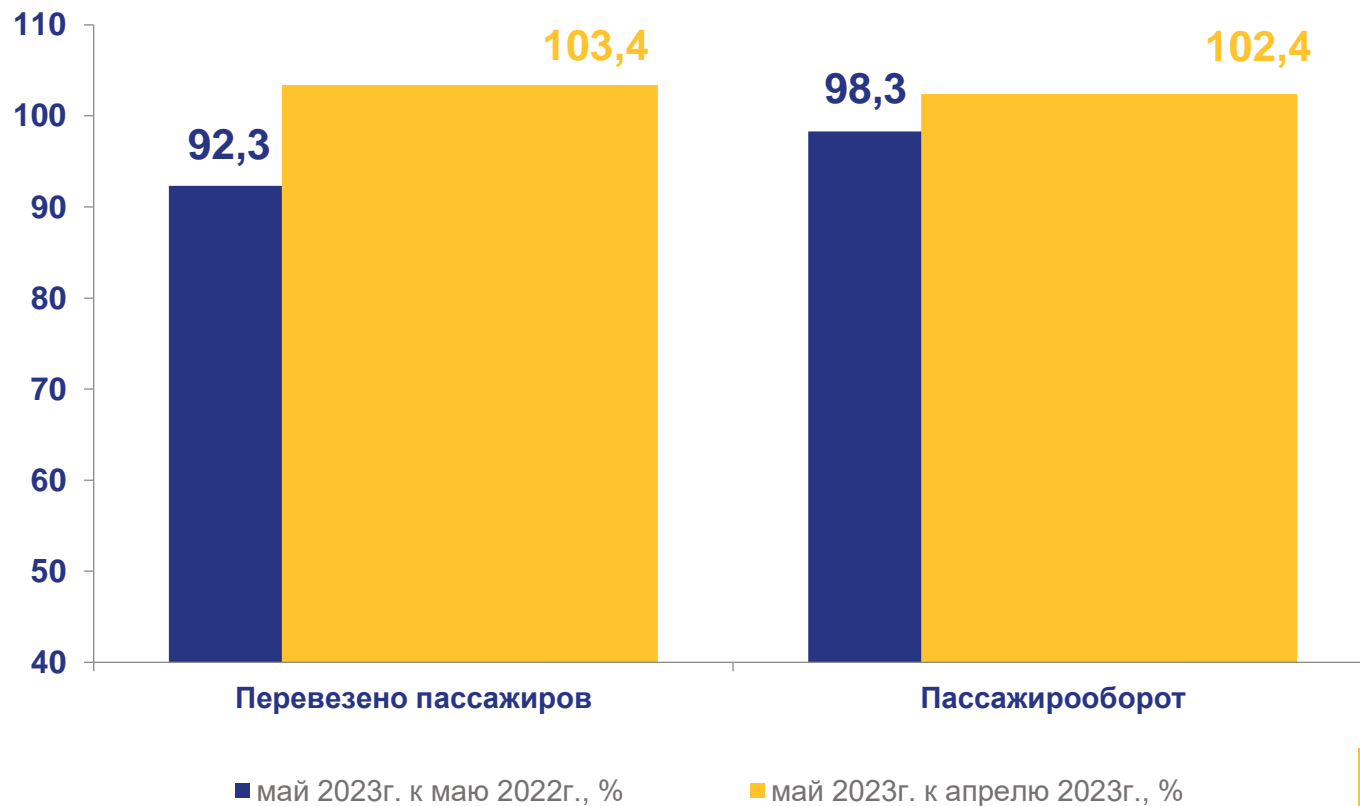
май 2023г.



Перевезено пассажиров

2 642,6
ТЫС. ЧЕЛ

Пассажирооборот

26 161,5
ТЫС. ПАСС-КМ

ПОКАЗАТЕЛИ РАБОТЫ КОЛЛЕКТИВНЫХ СРЕДСТВ РАЗМЕЩЕНИЯ

май 2023г.



Размещенные лица

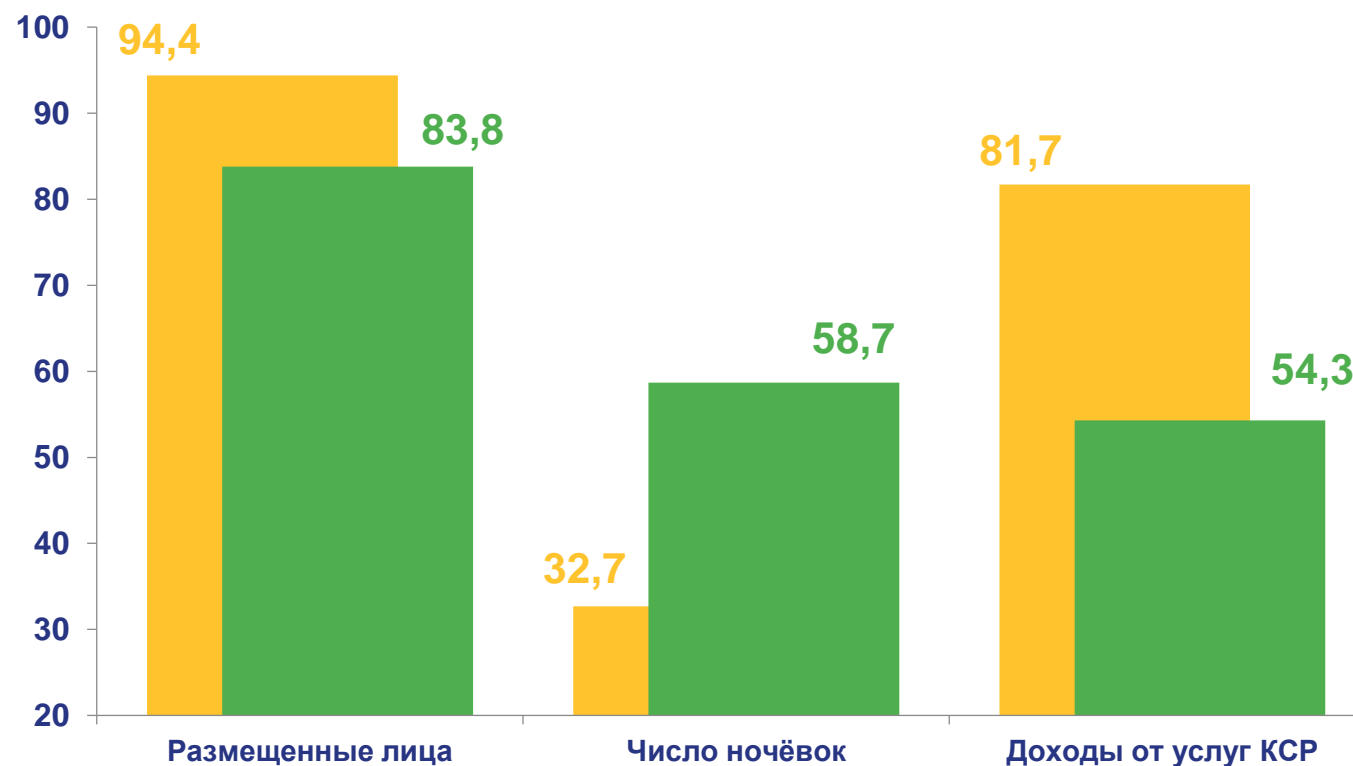
1 963 чел.

Число ночёвок

7 315 ед.

Доходы от услуг КСР

**12 707,4
тыс. руб.**



■ май 2023г. к маю 2022г., %

■ май 2023г. к апрелю 2023г., %

